


Lommetøfler – min variant.


Siden jeg nesten kan karakteriseres som allergisk mot montering, 😊 så måtte jeg lage en egen versjon av lommetøflene. Fant mønster inne på [Hedvigs blogg](#), men gjorde altså litt om på dette.

Her er min variant.


Brukte Safir/Østlandsgarn fra Gjestal. Surr det garnet du skal bruke rundt handa ca 30 ganger. Legg opp ca 7 lm med et annet garn, helst i kontrastfarge. Ta opp 5 masker med strikkepinne gjennom luftmaskene du heklet. Begynn så å strikke med det garnet som du surret rundt handa. Strikk rett i 6 omg. Deretter øker du 1 m i starten av hver omg til du har 22 m på pinnen. På neste omg øker du en m i hver m = 44 m på pinnen. La disse maskene stå på pinnen. Det skal se ca slik ut. Nå skal denne siden vente til du har gjort ferdig i motsatt ende.



Åpne forsiktig opp de heklede maskene med kontrasttråd, plukk opp og sørg for at du har 5 masker på pinnen. Ser ca slik ut.



Nå skal du bruke av garnet fra selve nøstet. Strikk rett i 6 omg. Deretter øker du 1 m i starten av hver omg til du har 22 m på pinnen. På neste omg øker du 1 m i hver m hele pinnen = 44 m. Nå fortsetter du med rundpinne over disse maskene, samt de 44 som du hadde på pinnen fra før, og strikker 2 r og 2 vr i 7,5 cm. Her er det klart for og strikkes sammen.



Mask/strikk sammen i bunnen. Voila. Kun 2 tråder å feste. Og ingen sammensyng i sidene.
😊Bildene mine lyver litt ang antall tråder å feste, da de er tatt underveis mens jeg prøvde meg fram. Men på den siste jeg strikket, så ble det faktisk bare 2 tråder og feste. Kjekt.

Hekle til slutt rosett og sett evt på perler som pynt.



PS! Jeg prøvde først å legge opp 22 m på samme måte som jeg la opp de 5 beskrevet over (dvs. ta opp 22 m fra en luftmaskerekke i restegarn), for så å felle en m i starten av hver omg til jeg hadde 5 m, strikke 12 omg, deretter øke 1 m i starten av hver omg til jeg hadde 22 m. Planen var da å ta opp alle 44 m på pinnen, øke 1 m i hver m = 88 m. Men den kanten hvor jeg felte en m i starten av hver omg, ble ikke pen. Mulig jeg burde ha strikket en m, for så å strikke 2 m sammen?? Endte derfor opp på metoden jeg beskrev først. Mulig jeg tester ut dette alternativet videre.

Synnøve